

ไม้กดลิ้น

Set สอน urine

Curettage / Pobe

Curettage / Pobe

กรรไกรตัดเนื้อ

ด้ามมิด/มิดโกน

Set ทำแผล

Set เข็ม

กรรไกรตัดไหม  
Adson Forceps

Speculum

Clamp ตรง

Clamp โค้ง

Forceps

Forceps

Needle Hblder

Needle Hblder

Elastic Bandage

Bandage 3"

Mask

หมวกคลุมผม

ถุงมือ Sterile

CPE Gown

**AIRWAY**

**อุปกรณ์ให้ IV**

**กล่องชุดให้ออกซิเจน**

**ผ้าสะอาดใช้แล้ว**

**จุดจอตกรณซ์เครื่องมือและผ้าเปื้อน**

**กระดาน CPR**

**กระเป๋า EMS**

**กล่องยาฉุกเฉิน**

# จุดพ่นยา

## การหยิบของปราศจากเชื้อ

1. ใช้หลัก First Expire First Out

เข้าซ้าย → ออกขวา

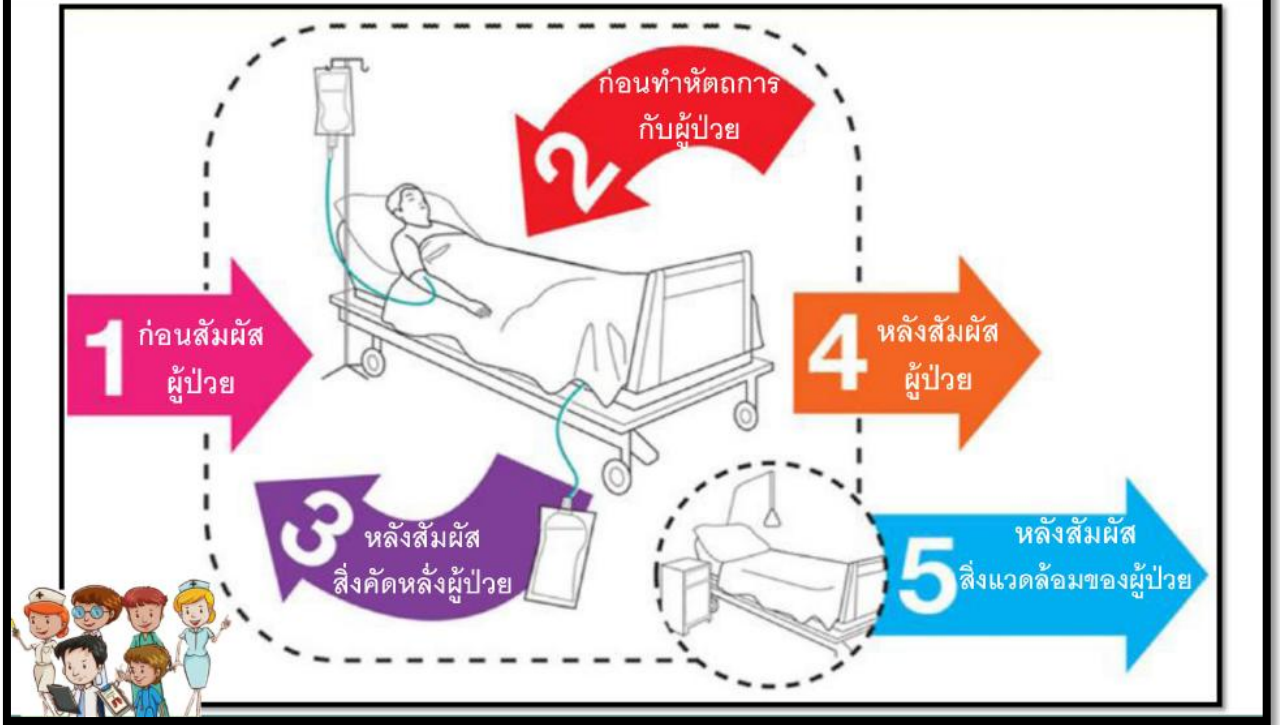
หยิบบน → เต็มล่าง

หมดอายุ → ใช้ก่อน

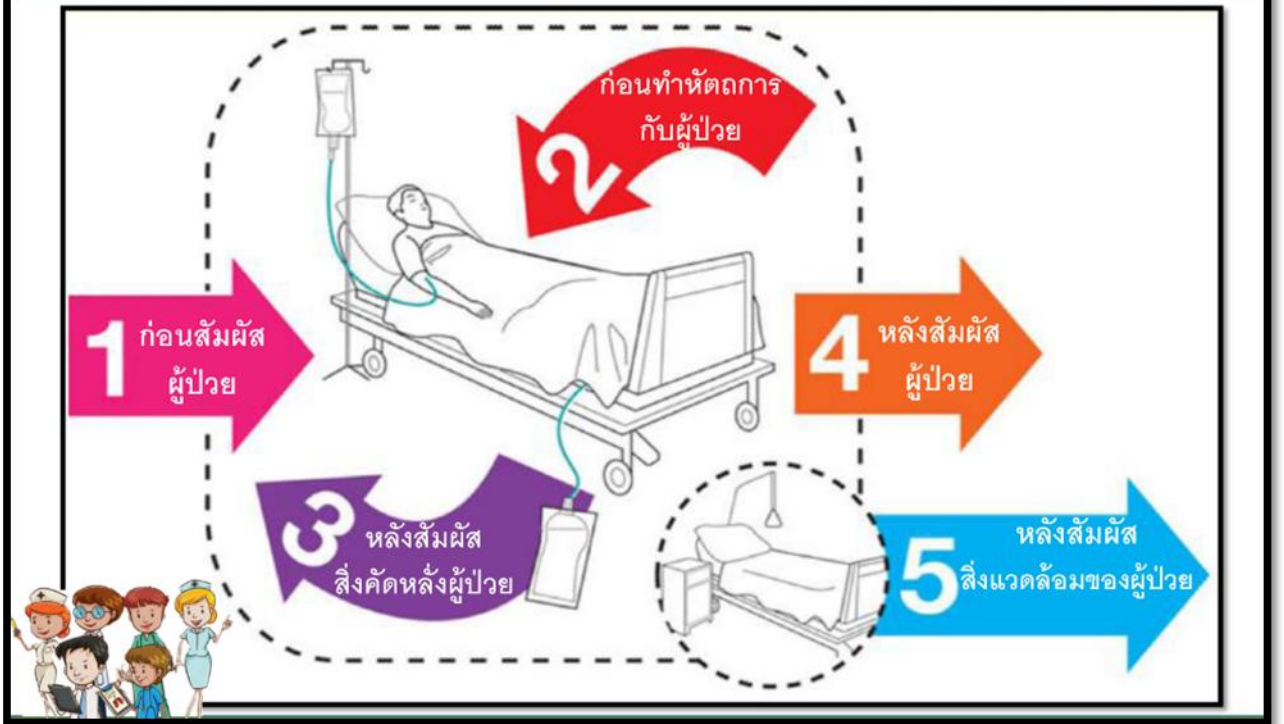
2. ล้างมือก่อนหยิบของปราศจากเชื้อ

3. ปิดตู้ทุกครั้งหลังใช้งาน

## 5 ช้อบงชีการล้างมือ (5 Moments for Hand Hygiene)



## 5 ช้อบงชีการล้างมือ (5 Moments for Hand Hygiene)



# จุดจอตลอดเข้าเครื่องมือ /

## ผ้าเปื้อน

### การหยิบของปราศจากเชื้อ

1. ใช้หลัก First Expire First Out

เข้าซ้าย → ออกขวา

หยิบบน → เต็มล่าง

หมดอายุ → ใช้ก่อน

2. ล้างมือก่อนหยิบของปราศจากเชื้อ

3. ปิดตู้ทุกครั้งหลังใช้งาน

ยาฉีดจิตเวช


**ขยะติดเชื้อ**

**Biohazard Waste**



**ขยะปนเปื้อนเลือด สารคัดหลั่ง  
วัสดุติดเชื้อไม่มีคม**

ผ้า



ผ้าห่อเครื่องมือ

ผ้าเช็ดมือ

เลื่อยกาวน้

ไม้พันสำลี

ก๊อส

สำลี

ชุดเครื่องมือ

<p>ก่อนอื่นเทน้ำยาท่อน้ำ</p> 	<p><b>1</b> ฝ่ามือถูกัน</p> 	<p><b>2</b> ฝ่ามือถูหลังมือและ ซอกนิ้วมือ</p> 
<p><b>3</b> ฝ่ามือถูฝ่ามือและ ถูซอกนิ้วมือ</p> 	<p><b>4</b> หลังนิ้วมือถูฝ่ามือ</p> 	<p><b>5</b> ถูหัวนิ้วมือโดยรอบ ด้วยฝ่ามือ</p> 
<p><b>6</b> ปลายนิ้วถูขวางฝ่ามือ</p> 	<p><b>7</b> ถูรอบข้อนิ้ว</p> 	<p>เสร็จแล้วล้างให้สะอาด</p> 

วิธีล้างมือที่ 7 ขั้นตอน

<p>ก่อนอื่นเทน้ำยาท่อน้ำ</p> 	<p><b>1</b> ฝ่ามือถูกัน</p> 	<p><b>2</b> ฝ่ามือถูหลังมือและ ซอกนิ้วมือ</p> 
<p><b>3</b> ฝ่ามือถูฝ่ามือและ ถูซอกนิ้วมือ</p> 	<p><b>4</b> หลังนิ้วมือถูฝ่ามือ</p> 	<p><b>5</b> ถูหัวนิ้วมือโดยรอบ ด้วยฝ่ามือ</p> 
<p><b>6</b> ปลายนิ้วถูขวางฝ่ามือ</p> 	<p><b>7</b> ถูรอบข้อนิ้ว</p> 	<p>เสร็จแล้วล้างให้สะอาด</p> 

วิธีล้างมือที่ 7 ขั้นตอน

รถเข็นถึงแค่เครื่องมือ

ขยะติดเชื้อ

ถังผ้าเปียอน

ตะกร้าผ้าสะอาดใช้แล้ว

ขยะทั่วไป

# ถังเคลื่อนย้ายขยะติดเชื้อ

ขยะติดเชื้อ  
BIOHAZARD WASTE

## ห้ามนำไปใช้กิจการอื่น



### ขยะทั่วไป



### General Waste

ขยะแห้งทั่วไป  
วัสดุเหลือใช้ไม่ติดเชื้อ

### ขยะทั่วไป



### General Waste

ขยะแห้งทั่วไป  
วัสดุเหลือใช้ไม่ติดเชื้อ

### ขยะทั่วไป

### ขยะทั่วไป

สำลี / พันสำลี

Gauze / TOP

เครื่องมือแพทย์ Sterile

ทันตกรรม Sterile

รพ.สต.บ้านวังจันทร์

รพ.สต.บ้านวังจันทร์

**กุงขยะดำ**

**กุงขยะแดง**

**ใบมีด/มีดโกน**

**Jel Lubricat**

# การใส่ชุดป้องกันตัว

ล้างเครื่องมือ / จัดการขยะติดเชื้อ

1

เอี๊ยมกันเปื้อน



2

รองเท้ายาง



3

Mask



4

หมวกคลุมผม



5

แว่นตา



6

ถุงมือ



โรงพยาบาลส่งเสริมสุขภาพตำบลบ้านวังจันทร์

# การถอดชุดป้องกันตัว

ล้างมือ / จัดการขยะติดเชื้อ

1

ถุงมือ



2

แว่นตา



3

หมวกคลุมผม



4

เช็ดมกันเปื้อน



5

รองเท้าว



6

Mask



ล้างมือหลังถอดแต่ละชิ้น

โรงพยาบาลส่งเสริมสุขภาพตำบลบ้านวังจันทร์